

NFC-кольцо

Jakcom TimeR 2



1. Тип товара: Смарт-кольцо с поддержкой технологии NFC

2. Характеристики:

Тип связи: NFC

Базовая частота: 13,56 МГц

Расстояние передачи данных: не более 15 мм

Время работы: не ограничено

Мобильная платформа: Android (версия 4.0 и выше), Windows Phone 8

Класс водонепроницаемости: IP68

Диапазон рабочих температур: от -50 до +80 °C

3. Параметры

Толщина стенки: 1,8 мм

Ширина стенки: 7,9 мм

Внешний диаметр: 20,8 – 25,9 мм (в зависимости от размера)

Внутренний диаметр: 17,2 – 22,3 мм (в зависимости от размера)

Масса: 5 г

4. Работа с устройством

Начало работы

Jakcom TimeR 2 не требует зарядки и готов к работе после извлечения из упаковки.

Для обмена данными с кольцом необходимо активировать функцию NFC на вашем мобильном устройстве.




Со списком смартфонов и планшетов, поддерживающих эту технологию, можно ознакомиться, перейдя по следующей ссылке:

<http://www.nfcworld.com/nfc-phones-list/>

Обратите внимание: Для устойчивой передачи данных расстояние между кольцом и мобильным устройством не должно превышать 15 мм.

Обратите внимание: Смарт-кольцо снабжено двумя микросхемами NFC, расположенными на внешней и внутренней сторонах. Для записи и считывания данных с каждой из микросхем необходимо правильно расположить TimeR 2 относительно мобильного устройства.



Мобильное приложение Jakcom Smart Ring

Для использования всех функций смарт-кольца необходимо загрузить бесплатное приложение Jakcom Smart Ring на ваше мобильное устройство. Воспользуйтесь следующим QR-кодом для перехода на сайт с актуальной версией приложения.

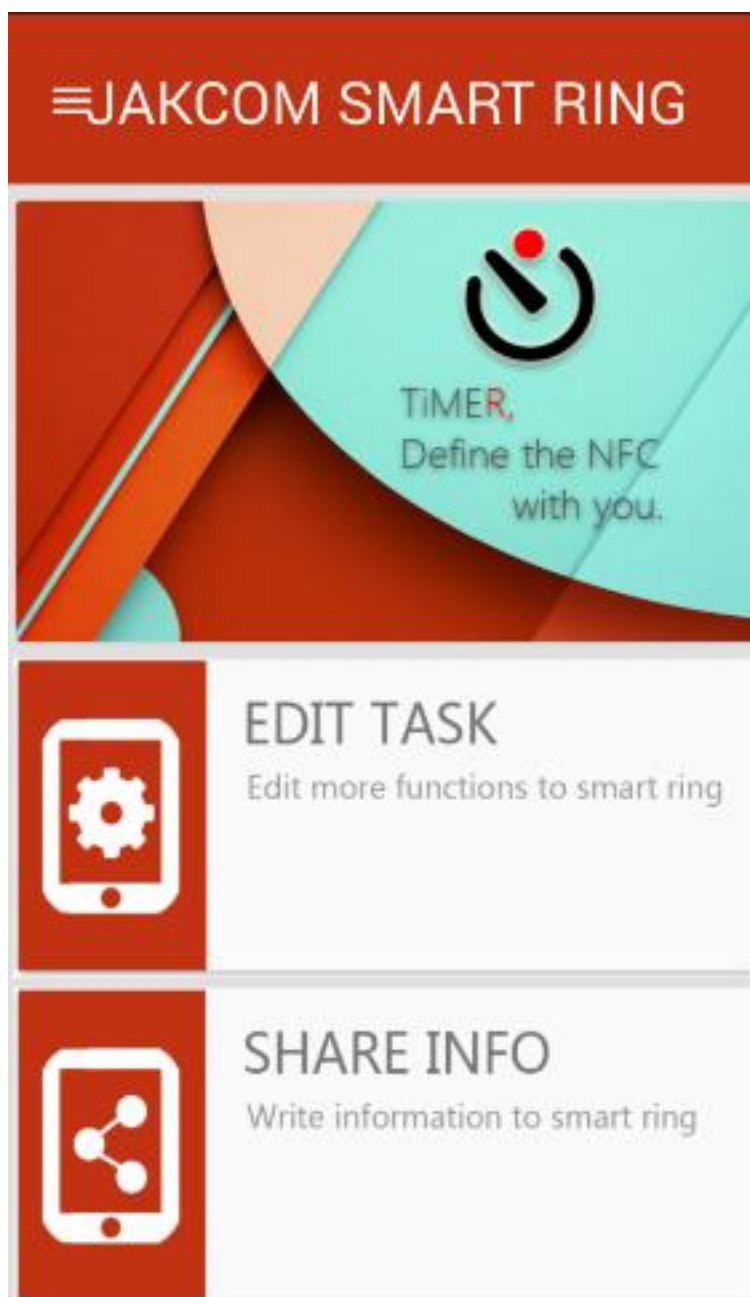


Обратите внимание: Официальное мобильное приложение представлено только для операционной системы Android. Для Windows Phone 8 необходимо использовать универсальную программу для работы с NFC-метками. Доступный функционал смарт-кольца при этом будет зависеть от возможностей конкретного приложения. Производитель рекомендует Nokia NFC Tag Creator, скачать который можно, воспользовавшись следующим QR-кодом.



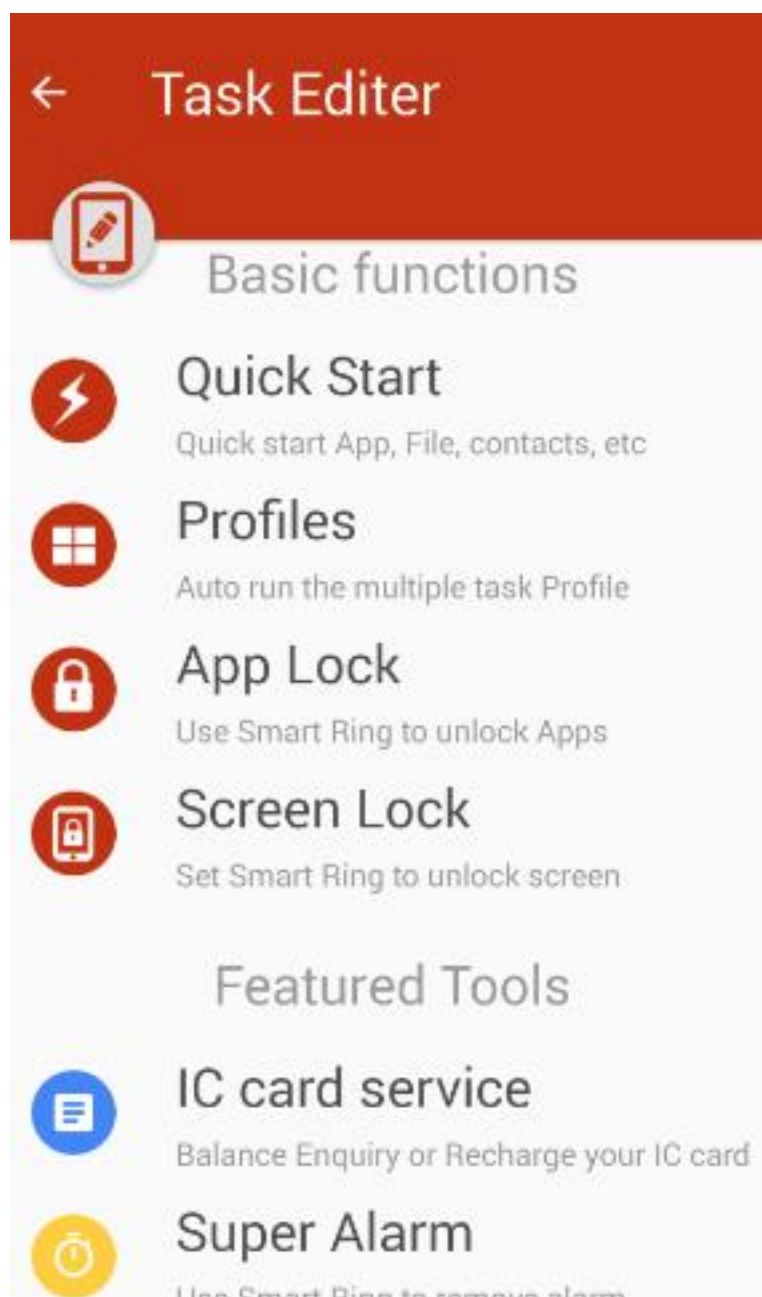
Главное окно приложения Jakcom Smart Ring

Главное окно приложения содержит две вкладки – Edit Task и Share Info.



Вкладка Edit Task

Вкладка Edit Task («Редактирование задач») обеспечивает доступ к следующим функциям.



Quick Start («Быстрый запуск») – быстрый запуск выбранных приложений и наборов приложений, открытие выбранных файлов и контактов при приближении кольца к мобильном устройству.



Profiles («Профили») – загрузка выбранных наборов настроек при приближении кольца к мобильному устройству.

App Lock («Блокировка приложений») – блокировка запуска выбранных приложений при отсутствии смарт-кольца поблизости от мобильного устройства.

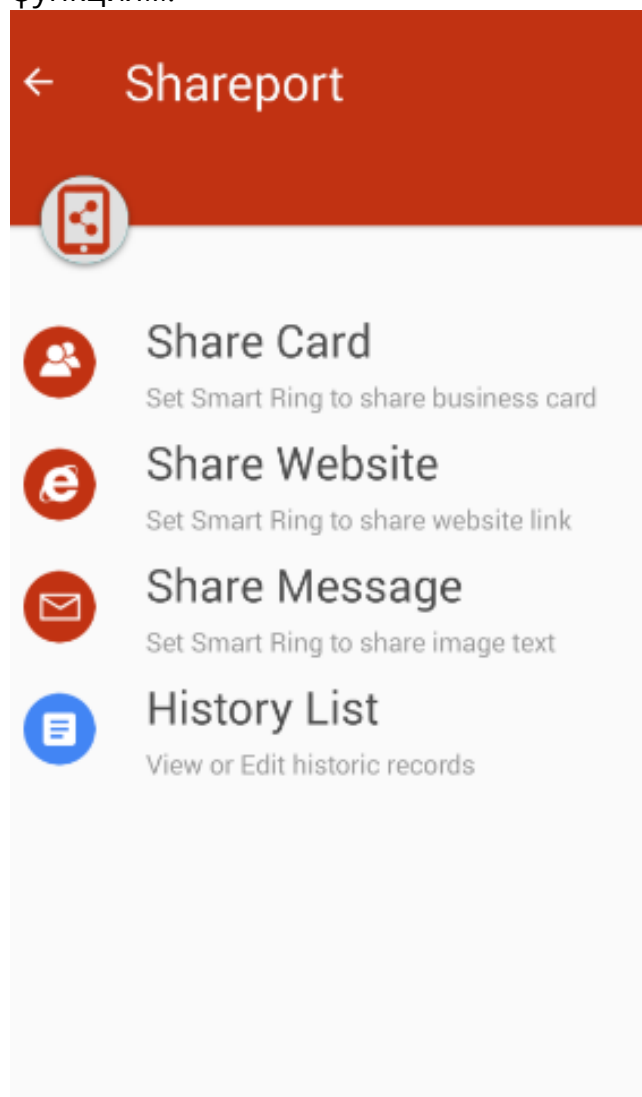
Screen Lock («Блокировка экрана») – разблокировка экрана мобильного устройства при приближении смарт-кольца.

Super Alarm («Супер-будильник») – включение/отключение будильника при приближении кольца к мобильному устройству.

IC Card Service («Обслуживание Смарт-карт») – дополнительная функция, позволяющая считывать информацию со смарт-карт, поддерживающих технологию NFC (не требует использования смарт-кольца).

Вкладка Share Info

Вкладка Share Info («Передача данных») обеспечивает доступ к следующим функциям.



Share Card («Электронная визитка») – позволяет записать на смарт-кольцо электронную визитку, содержащую данные о владельце, адрес электронной почты и телефон (общий объем – до 60 байт).

Share Website («Передача ссылки») – позволяет записать на смарт-кольцо ссылку на произвольный сайт (объем не должен превышать 60 байт). Предусмотрен механизм автоматической генерации ссылки из QR-кода.

Share Message («Передача сообщения») – позволяет записать на смарт-кольцо короткое текстовое сообщение (общий объем – до 130 байт).

Вся записанная информация может быть передана собеседнику при приближении кольца к его мобильному устройству (необходима активация функции NFC на принимающем устройстве).

Обратите внимание: Единовременно на смарт-кольце может быть записан только один набор данных: визитка, ссылка или сообщение. Однако в памяти приложения может храниться неограниченное количество подготовленных заранее шаблонов, что позволяет оперативно перезаписывать информацию, используя мобильное устройство.

Обратите внимание: От положения кольца при работе с приложением зависит, какая из микросхем NFC будет использоваться для осуществления той или иной функции.

5. Комплектация

Смарт-кольцо

Краткая инструкция

6. Страна-производитель: Китайская Народная Республика

